

СОГЛАСОВАНО
И.О. начальника Отдела образования
администрации МОГО «Инта»
И.С. Девла
« 01 » 19 2016 г.



УТВЕРЖДАЮ
Директор МБОУ «СОШ № 6»
Н.А. Веренич
« 1 » 19 2016 г.



СОГЛАСОВАНО
Начальник ОГИБДД ОМВД
И.С. Девла
« 12 » 19 2016 г.



ПАСПОРТ
дорожной безопасности
Муниципального бюджетного
общеобразовательного учреждения
« Средняя общеобразовательная школа № 6 »

г. Инта
2016 год

Содержание

I. План-схемы МБОУ «СОШ №6».

- 1) район расположения МБОУ «СОШ №6», пути движения транспортных средств и учащихся (воспитанников);
- 2) организация дорожного движения в непосредственной близости от образовательного учреждения с размещением соответствующих технических средств, маршруты движения учащихся (воспитанников) и расположение парковочных мест;
- 3) маршруты движения организованных групп учащихся (воспитанников) от МБОУ «СОШ №6».
- 4) пути движения транспортных средств к местам разгрузки/погрузки и рекомендуемых безопасных путей передвижения учащихся (воспитанников) по территории образовательного учреждения.

II. Информация об обеспечении безопасности перевозок учащихся (воспитанников) специальным (общественным) транспортным средством (автобусом).

- 1) общие сведения;
- 2) транспортная доступность МБОУ «СОШ №6» общественным транспортом;
- 3) безопасное расположение остановки автобуса общественного транспорта по отношению к МБОУ «СОШ №6».

Общие сведения

«Муниципальное бюджетное общеобразовательное учреждение
«Средняя общеобразовательная школа № 6»

Тип ОУ:	Бюджетное
Юридический адрес:	169848, Республика Коми, город Инта, улица Ленинградская, дом 17
Фактический адрес:	169848, Республика Коми, город Инта, улица Ленинградская, дом 17
Директор МБОУ «СОШ № 6»:	Веренич Наталия Анатольевна
Тел.рабочий:	(82145) 7-64-54
Заместитель директора по учебной работе:	Лионова Татьяна Владимировна
Тел. рабочий:	(82145) 7-62-45
Заместитель директора по БТ и Ж:	Смироткин Андрей Павлович
Тел. рабочий	(82145) 7-62-45
Социальный педагог:	Шафигуллина Татьяна Викторовна
Тел. рабочий:	(82145) 7-62-45
Ответственные работники муниципального органа образования:	Ведущий инженер по технике безопасности МКУ «ГУНО» Мирекс Татьяна Николаевна
Тел. мобильный:	8 912 135 0177
Ответственный от ОГИБДД ОМВД	Возжаев Сергей Владимирович
Тел. мобильный:	8 904 226 0210

3

Ответственные работники за мероприятия по профилактике детского травматизма: Смироткин Андрей Павлович, заместитель директора по БТ и Ж; Топорков Денис Андреевич - преподаватель-организатор ОБЖ; Шафигуллина Татьяна Викторовна - социальный педагог.

Телефон рабочий - (82145) 76245

Руководитель или ответственный работник дорожно-эксплуатационной организации, осуществляющий содержание ТСОДД: ООО ДОРСЕРВИС - Приманчук Вера Михайловна

Телефон рабочий - (82145) 60681

Количество личного состава: детей 125, сотрудников - 44

Наличие уголка по БДД: Уголок ПДД - «Безопасность дорожного движения», мини-улица дорожного движения, съёмный светофор, регулировщики, дорожные знаки, стенды «Безопасный путь домой», «Соблюдай правила дорожного движения».

Наличие класса по БДД: нет

Наличие авто городка (площадки) по БДД: нет

Наличие автобуса в ОУ: доставка детей на общегородские мероприятия производится автобусами МКУ «ГУНО», согласно заявкам перевозки учащихся МБОУ «СОШ № 6», или на городском транспорте.

Владелец автобуса: МКУ «ГУНО»

Время занятий в ОУ: 08.30 - 14.35

Внеклассные занятия: 15.00 - 17.30

Телефоны оперативных служб:

Единая диспетчерская служба администрации города: (82145) 6 84 15

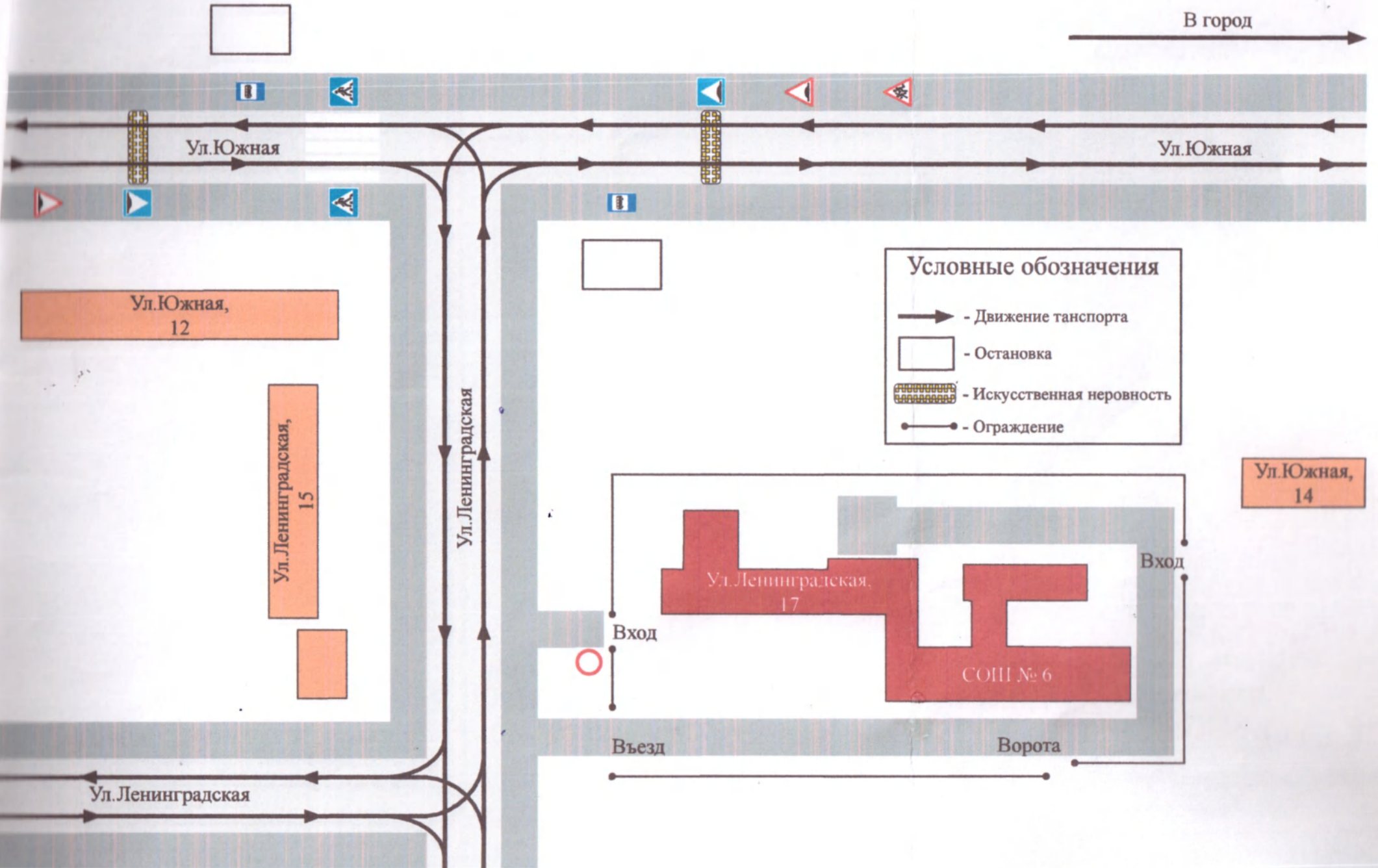
Единый телефон спасателей: 112, 01

Полиция - дежурная часть: 72001, 72078, 102

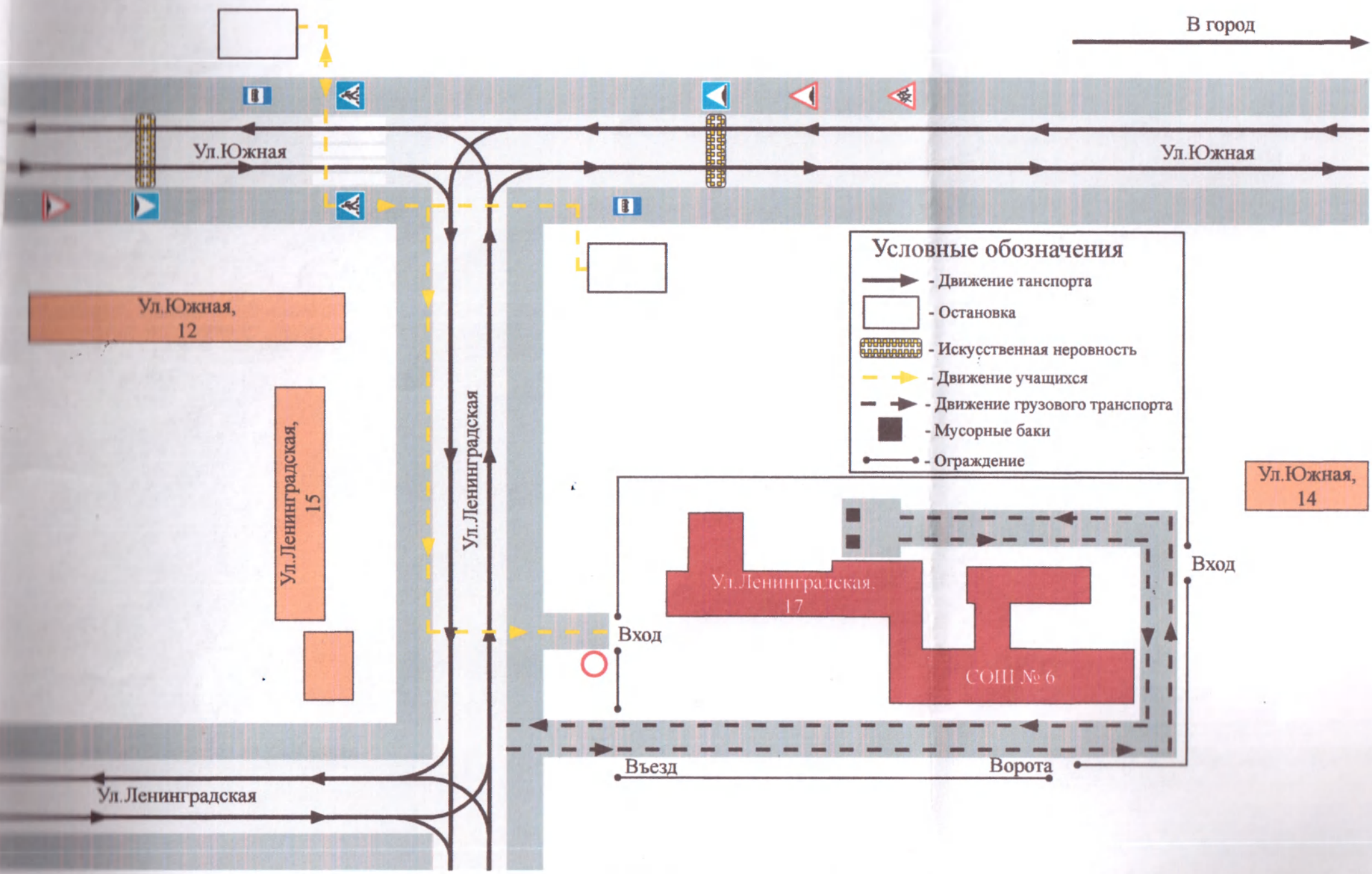
Скорая неотложная помощь: 61400, 103

ГКУ РК Профессиональная Аварийно-спасательная служба Интинский аварийно-спасательный отряд 61911

План-схема движения транспорта.
МБОУ СОШ № 6.



План-схема движения транспорта и пешеходов. МБОУ СОШ № 6.





пешеходный переход по ул.Южная



ОШ №6" остановка " Школа" по ул.Южная с ограничением скорости и пешеходным переходом

МБОУ "СОШ №6" Входная группа.



БЕЗОПАСНАЯ ДОРОГА: ДОМ - ШКОЛА - ДОМ



Информационный стенд



ПРАВИЛА ПОВЕДЕНИЯ НА ДОРОГЕ



Переходи дорогу пешеходному переходу – **ЗЕБРЕ**.



Переходя дорогу, сначала посмотри **налево**, а на разделительной полосе посередине дороги **направо**.



Зелёный сигнал светофора означает, что переходить дорогу **можно**.



Если **красный** сигнал светофора застал тебя на середине дороги, **остановись** на разделительной полосе и дождись **зелёного**.



Ни в коем случае **не перебегай** дорогу перед приближающейся машиной!



Если рядом есть **подземный переход**, переходи дорогу по нему.



Если пешеходная дорожка отсутствует, то иди по обочине дороги **навстречу** движению транспорта.



Нельзя играть на проезжей части или рядом с ней, **ЭТО ОПАСНО ДЛЯ ЖИЗНИ!**

ДОРОЖНАЯ АЗБУКА



Переходи дорогу по подземному переходу.



Переходи дорогу по пешеходному переходу - "зебра".



Переходи дорогу только на зелёный сигнал светофора.



Начиная переход, посмотри сначала налево, а после разделительной полосы - направо.



Если ты уже начал переходить дорогу - остановись в центральной линии или на "остановке пешеходов" и дождись зелёного сигнала светофора.



Не перебегай дорогу перед идущей машиной.



Нельзя играть на проезжей части.



Если нет пешеходной дорожки, то пешеход должен идти навстречу движению по обочине дороги.

Информационный стенд.

Информационный стенд.

ПРАВИЛА АЗБУКА

II. Информация об обеспечении безопасности перевозок учащихся (воспитанников) специальным транспортным средством (автобусом).

Общие сведения

Марка _____ ПАЗ _____

Модель _____ ПАЗ-32053-70 _____

Соответствие конструкции требованиям (ГОСТ Р 51160-98 «Автобусы для перевозки детей. Технические требования») _____ соответствует _____

Место стоянки автобуса в нерабочее время (наличие гаража или иные меры меры, исключающие несанкционированное использование)---

МКУ «ГУНО»

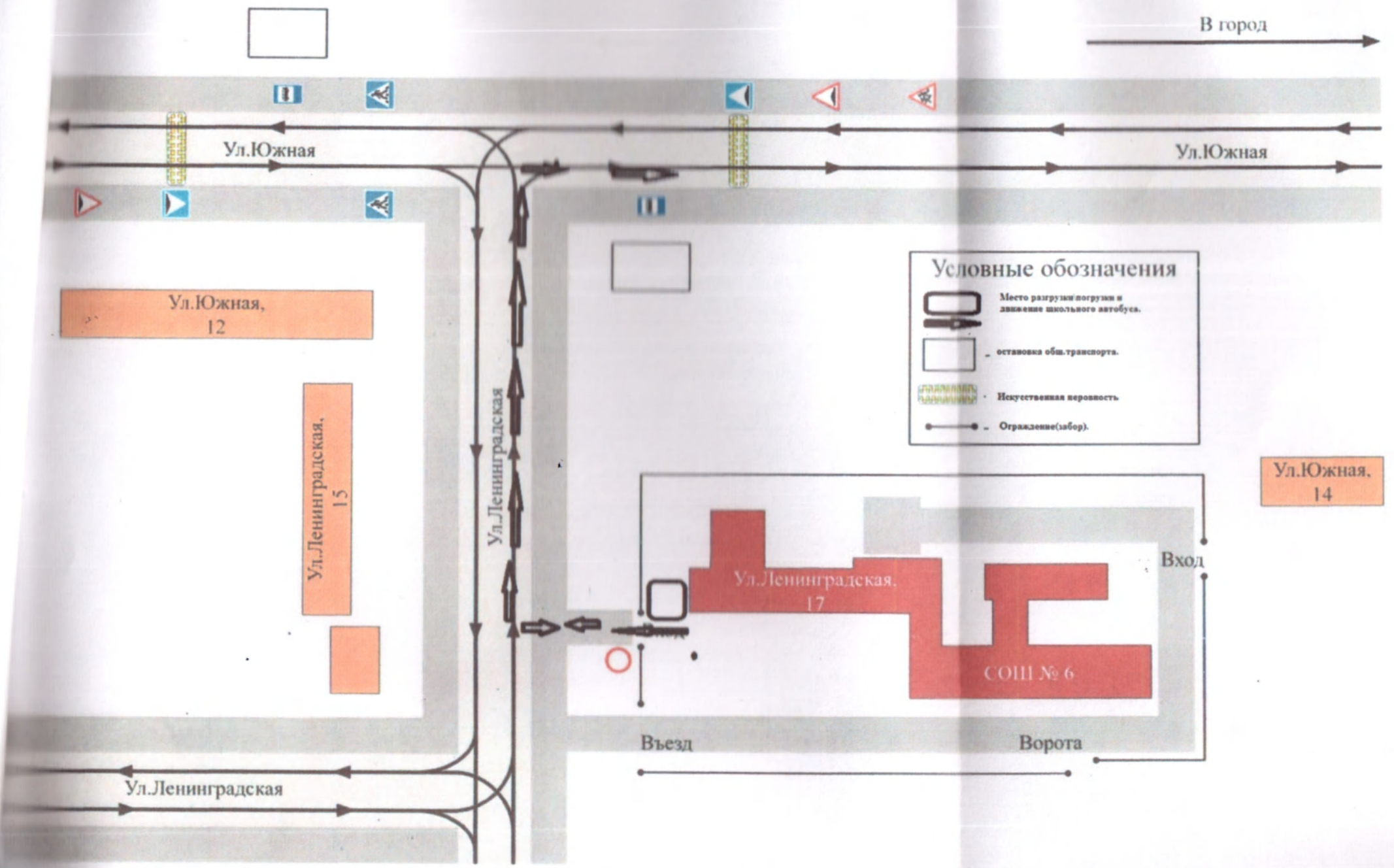
Автобус(находящийся в оперативной собственности МКУ «ГУНО») для перевозок учащихся МБОУ «СОШ №6» на общегородские мероприятия, бассейн или по местам назначения предоставляется МКУ«ГУНО» согласно Заявкам. Перевозчик самостоятельно обеспечивает выполнение условий и безопасности перевозки учащихся.

МБОУ « СОШ№6» ведётся журнал инструктажа при перевозках в школьных автобусах, утверждены инструкции для сопровождающих лиц , разработана схема движения школьного автобуса.

На схеме указан маршрут движения и безопасное место посадки высадки учащихся.

План-схема движения школьного автобуса

МБОУ №6.



Условные обозначения	
	Место разгрузки/погрузки и движения школьного автобуса.
	остановка общ. транспорта.
	Искусственная неровность.
	Ограждение(забор).

Ул.Южная, 14

Ул.Южная, 12

Ул.Ленинградская, 15

Ул.Ленинградская, 17

СОШ № 6

Въезд

Вход

Ворота

Ул.Ленинградская

Ул.Южная

Ул.Южная

В город

общественного транспорта.

